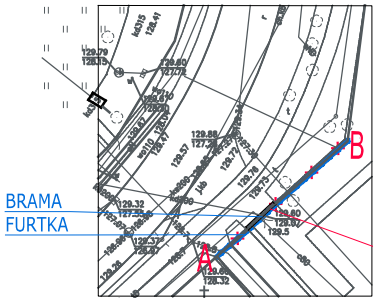
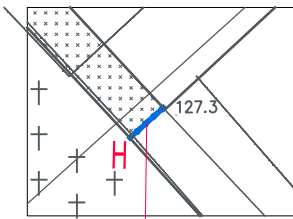

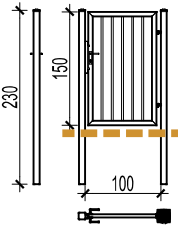
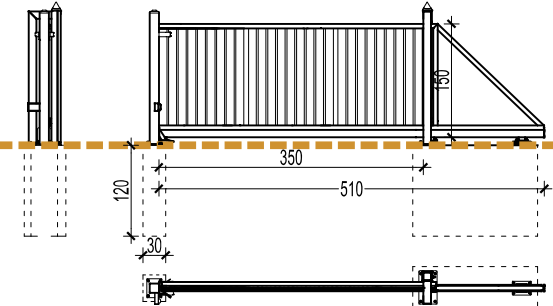


|                  |  |  |   |
|------------------|--|--|---|
| LOKALIZACJA:     |    |   |   |
| WIDOK POGLĄDOWY: |  <p>Podmurówka betonowa, gładka prefabrykowana H=30cm</p>  |    |   |
| RAZEM:           | 15,6+3,0MB=18,6MB  | 1  | 1   |
| OPIS:            | <p><b>Panel kratowy</b><br/>Panel zgrzewany z prętów stalowych pojedynczych (poziomych i pionowych), średnica drutu panela ocynkowanego ogniowo: 5,0 [mm], średnica drutu panela ocynkowanego i powleczonego poliestrowo: 5,0 [mm].</p> <p>Wymiar oczek prostych: 50 x 200 [mm].<br/>Wymiar oczek małych: 50 x 50 [mm].<br/>Szerokość panela: 2500 [mm].<br/>Zakończenie od góry drutami pionowymi o długości 30 [mm].<br/>Wysokość panela 1530 [mm].</p> <p>Przekrój słupa 60x40. Montaż panela za pomocą obejm. Kompletne akcesoria montażowe z elementami ze stali nierdzewnej.</p> | <p><b>Furtka ogrodzeniowa</b><br/>Furtka ogrodzeniowa wraz ze słupami oraz kompletem zawiasowo - zamkowym. Skrzydło furtki w konstrukcji zamkniętej.</p> <p>Wypełnienie skrzydła: kształtowniki zamknięte 25 x 25 [mm] (spawane do konstrukcji)<br/>Furtka wyposażona w zamek z wkładką patentową.</p> | <p><b>Brama przesuwna</b><br/>Brama samonośna wysięgnikowo zawieszona nad wjazdem. Brama składa się z szyny jezdnej, zespołu jezdnego, konstrukcji zamkniętej skrzydła bramy, ramy prowadzącej, słupa zamykającego wyposażonego w chwytak oraz podpory tylnej stabilizującej skrzydło po jej otwarciu (w zależności od szerokości bramy).<br/>Brama otwierana ręcznie</p> <p>Przekrój szyny jezdnej 95 x 85 [mm]<br/>Wypełnienie skrzydła: kształtowniki zamknięte 25 x 25 [mm] (spawane do konstrukcji).</p> |

UWAGI:

- KOLOR: ZIELONY (DO POTWIERDZENIA W TOKU NADZORÓW AUTORSKICH )
- PRZED ZAMÓWIENIEM OGRODZENIA WSZYSTKIE WYMIARY SPRAWDZIĆ W NATURZE
- PODMURÓWKA BETONOWA, PREFABRYKOWANA

|  |                  |         |
|--|------------------|---------|
| IMIĘ I NAZWISKO PROJEKTANTA,<br>NR UPRAWNIENI:         | SPECJALNOŚĆ:     | PODPIS: |
| mgr inż. arch. ANETA SADOWSKA<br>nr upr. 41/PDOKK/2015 | ARCHITEKTONICZNA |         |

AS\_Architektura  
Aneta Sadowska

ul. Mickiewicza 42/43  
15-232 Białystok  
  
tel. 692 829 363  
NIP 6030042472

|   |                     |             |                      |
|---|---------------------|-------------|----------------------|
| NAZWA OBIEKTU BUDOWLANEGO:<br><b>Budowa obiektów małej architektury w miejscu publicznym w ramach rewitalizacji, przy ul. Marii Konopnickiej w Kolnie, część działki nr geod.1626/4, 1628</b> |                     |             |                      |
| NAZWA RYSUNKU:<br><b>OGRODZENIE</b>   |                     |             |                      |
| ETAP:<br>P.Z.T.   | DATA:<br>25.04.2025 | SKALA:<br>- | NR RYSUNKU:<br>PZT-7 |
| WSZELKIE PRAWA ZASTRZEŻONE  |                     |             |                      |